

Hebe Schiebe

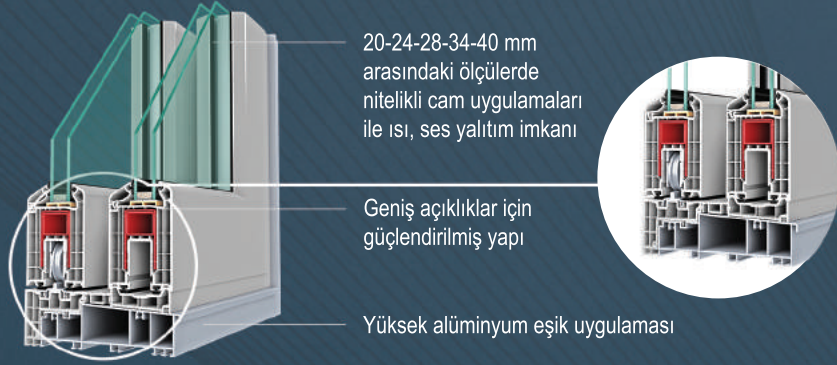
Teknik Özellikler

Kasa Derinlik	170 mm
Kasa Yükseklik - İç ve Dış	60 mm
Kapı Kanat Derinliği	70 mm
Kapı Kanat Yüksekliği İç	86 mm
Kapı Kanat Yüksekliği Dış	106 mm
Cam Kalınlık Minimum	4 mm
Cam Kalınlık Maximum	40 mm

- ASAŞPEN Hebe-Schiebe sürme sistemi özel tasarlanmış çift conta uygulaması ile yalıtımda ödün vermeden teras, veranda gibi açık alanları evinize dahil etme imkanı sunar.
- Doğal güzellikleri evinizin konforuna katarak, dış mekan derinliğinin sonsuzluğunu yaşatan sistemdir.
- Geniş ve yüksek açıklıklarda sınır tanımayan konfor ve güvenliği bir arada bulacağınız mükemmel çözümler sunar.
- Alt eşik uygulamasında yüksek ve dar alüminyum eşik alternatifleri ile kullanım kolaylığı sağlar.
- Alüminyum eşiklerin önüne pvc profil kullanılarak yalıtımı en üst düzeyde sağlanmış olur.
- Kanat profili içine normal detek sacına takviye olarak kullanılan kutu destek sacı ile rüzgar yüklerine karşı yüksek performans sağlanmış olur.

ASAŞPEN

PVC Kapı ve Pencere Sistemleri

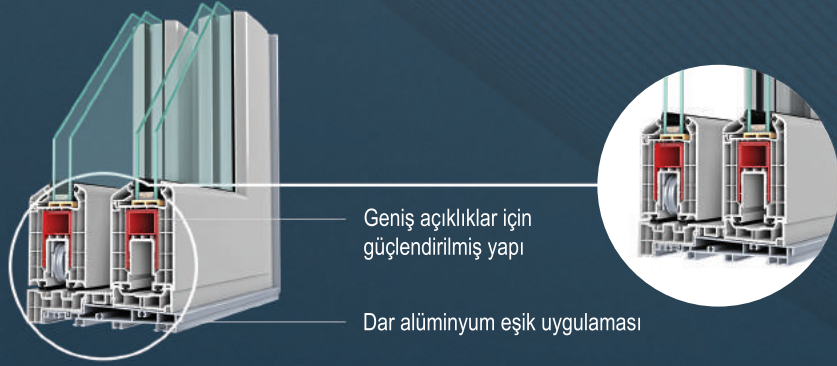


20-24-28-34-40 mm arasındaki ölçülerde nitelikli cam uygulamaları ile ısı, ses yalıtım imkanı

Geniş açıklıklar için güçlendirilmiş yapı

Yüksek alüminyum eşik uygulaması

HEBE-SCHIEBE SÜRME



Geniş açıklıklar için güçlendirilmiş yapı

Dar alüminyum eşik uygulaması

HEBE-SCHIEBE SÜRME



Isı Yalıtım Özelliği Termal Kamera Kurşunsuz



HEBE-SCHIEBE

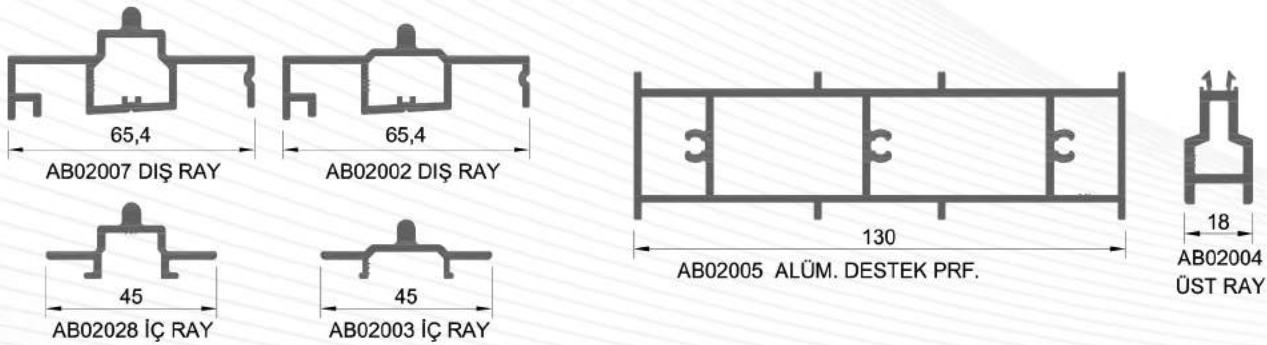
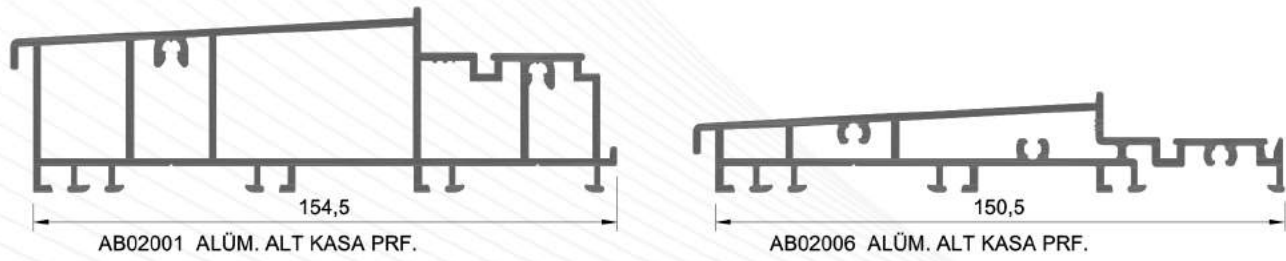
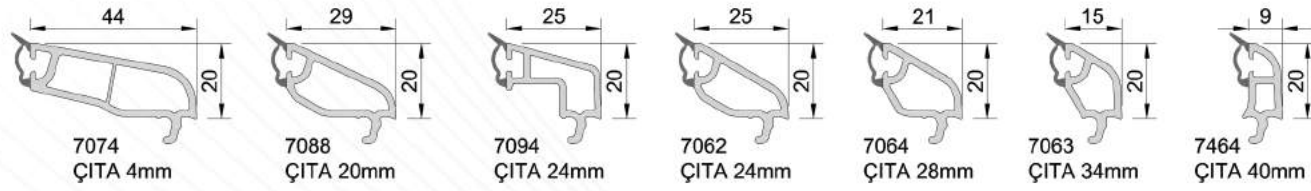
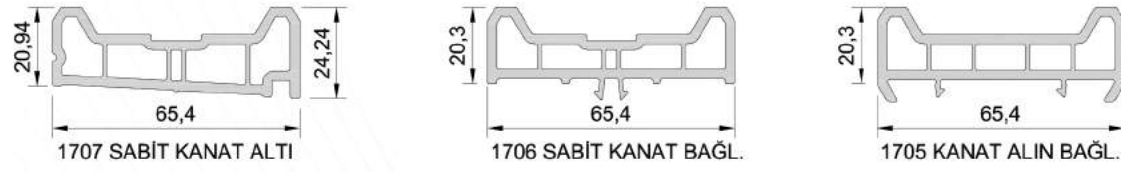
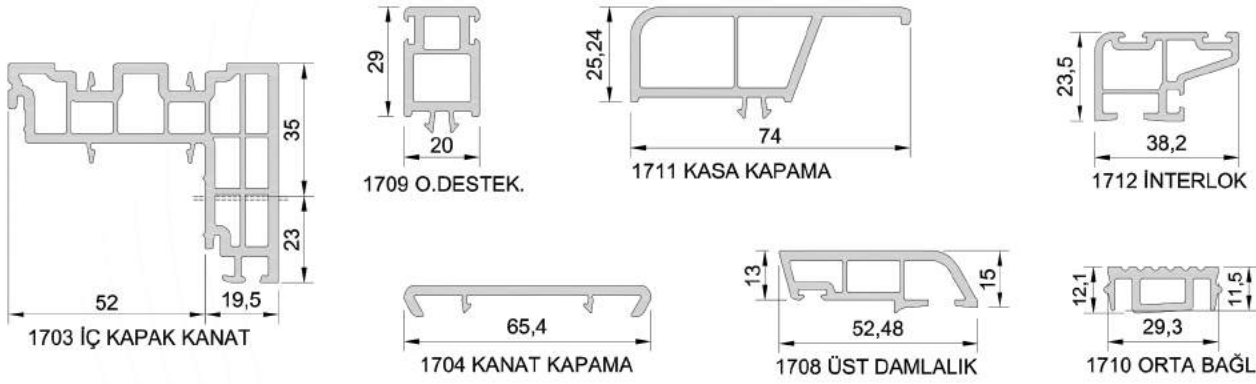
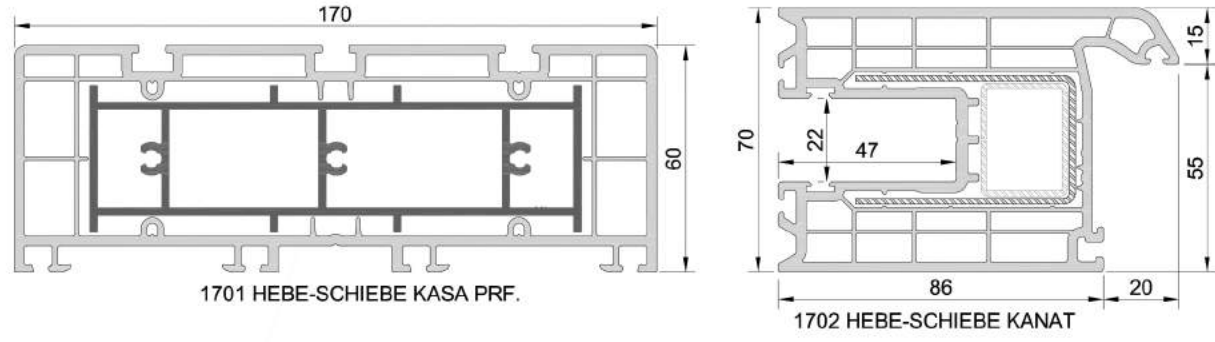
ASAŞ

ASAŞ Alüminyum Sanayi ve Ticaret A.Ş.

Genel Müdürlük
Rüzgarlı Bahçe Mah., Kumlu Sok., No: 2
Asaş İş Merkezi, 34810 Kavaok
Beykoz - İstanbul, Türkiye
T +90 216 680 07 70 F +90 216 680 07 72
asastr.com

Alüminyum PVC Profil ve
Panjur Üretim Tesisleri
Küçücek İstiklal Mah., Kışla Alanı Cad.,
No: 2-2/1, 54400 Akyazı - Sakarya, Türkiye
T +90 264 462 47 12 F +90 264 462 47 17

ASAŞ



UYGULAMALAR

